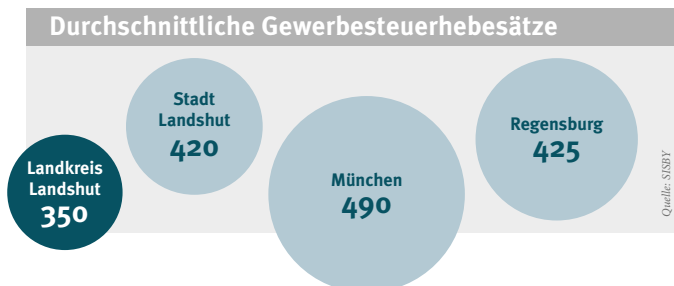


Da steckt mehr dahinter

Daten & Fakten aus dem Landkreis Landshut

Fläche	1.348 km²
Gemeinden	35
Bevölkerung 2016 <small>(Quelle: Stat. Landesamt)</small>	155.123
Bevölkerung 2035 <small>(Quelle: Stat. Landesamt)</small>	170.943
Bevölkerungsentwicklung 2015-2035 <small>(Quelle: Stat. Landesamt)</small>	+ 10,6%
Durchschnittsalter 2015 <small>(Quelle: Stat. Landesamt)</small>	42,7 (BY 43,6)
Arbeitslosenquote Stand 08/17 <small>(Quelle: Bundesagentur für Arbeit)</small>	2,5%
Kaufkraftindex <small>(Quelle: GfK)</small>	115,8
Verfügbares Einkommen je Einwohner 2014 <small>(Quelle: IHK / Stat. Landesamt)</small>	22.636 €
Veränderung 2004-2014 <small>(Quelle: IHK / Stat. Landesamt)</small>	+ 32,3% (NB +24,1%, BY +20,2%)
Pro Kopf-Verschuldung der Gemeinden 2015 <small>(Quelle: Stat. Landesamt)</small>	312 € Rang 11 in BY
Bruttoinlandsprodukt je Erwerbstätigem 2015 <small>(Quelle: Stat. Landesamt)</small>	79.380 € Rang 6 in BY
Sozialversicherungspflichtige Beschäftigte am Arbeitsort (Arbeitsplätze) 2016 <small>(Quelle: Stat. Landesamt / Agentur für Arbeit)</small>	46.693
Zuwachs sozialversicherungspflichtige Beschäftigte 2011-2016 <small>(Quelle: Stat. Landesamt / Bundesagentur für Arbeit)</small>	+ 18,3%
Unternehmen im Landkreis 2016 <small>(Quelle: Stat. Landesamt)</small>	7.251
Entwicklung 2011-2016 <small>(Quelle: Stat. Landesamt)</small>	+ 4%
Handwerksbetriebe im Landkreis 2016 <small>(Quelle: HWK NB-OPf)</small>	2.906
Entwicklung 2011-2016 <small>(Quelle: HWK NB-OPf)</small>	+ 7,0%
Veränderung der Bruttowertschöpfung in allen Dienstleistungsbereichen 2003-2013 <small>(Quelle: IHK NB)</small>	+ 39,5%

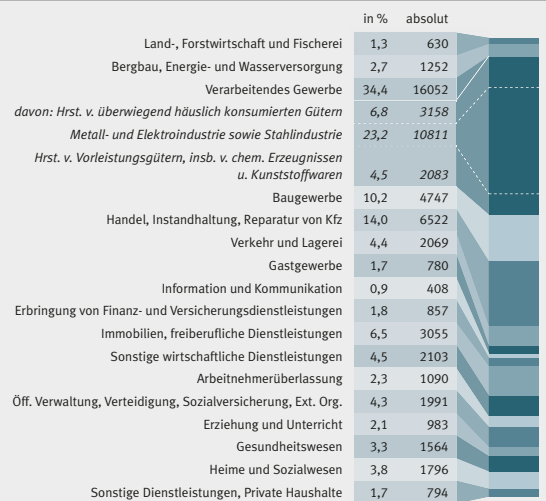
Durchschnittliche Gewerbesteuerhebesätze



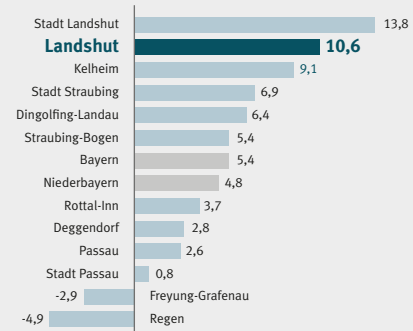
Wirtschaftliche Stärke

Im Wirtschaftsranking des Focus-Magazins 2016 belegt der Landkreis Landshut **Rang 8 von 402 Landkreisen**. Die Studie berücksichtigt verschiedene wirtschaftliche und demographische Faktoren, um damit die wirtschaftliche Stärke der einzelnen Regionen abzuleiten. Der Landkreis Landshut gehört dabei zu den stärksten Regionen in Deutschland. Insbesondere bei den Faktoren »Firmengründungen« (Rang 8) sowie bei »Sicherheit und Lebensqualität« (Rang 6) und »Produktivität und Standortkosten« (Rang 20) belegt der Landkreis Landshut bundesweite Spitzenplätze. (Quelle: Focus)

Beschäftigte in Wirtschaftsbereichen Juni 2016



Prognostizierte Veränderung der Bevölkerung 2015-2035 in %





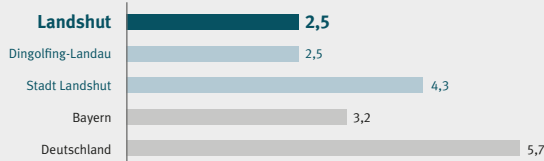
»Unser Unternehmen ist gerne im Landkreis Landshut, weil Niederbayern in unseren Augen ein Fleck in Deutschland ist, in dem Aufrichtigkeit, Ehrlichkeit und der Wille, etwas leisten zu wollen, in den Menschen fest verankert sind.« **Josef Eibl**, Geschäftsführer der Josef Eibl GmbH

Die Schreinerei Josef Eibl GmbH aus Aham beliefert Kunden in ganz Deutschland und weltweit: Kreuzfahrtschiffe stattet sie ebenso aus wie Staatsgebäude im Ausland oder Kliniken außerhalb Europas. Darüber hinaus fertigt sie sanitäre Einrichtungen, Theken und Arbeitsflächen im privaten und öffentlichen Bereich.



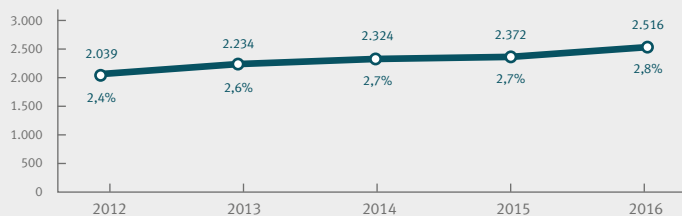
Gut beschäftigt!

Arbeitslosenquote 08/2017 in %



Quelle: Bundesagentur für Arbeit

Entwicklung der Arbeitslosenzahlen 2012 – 2016 LK Landshut



Quelle: Bundesagentur für Arbeit / Stat. Landesamt

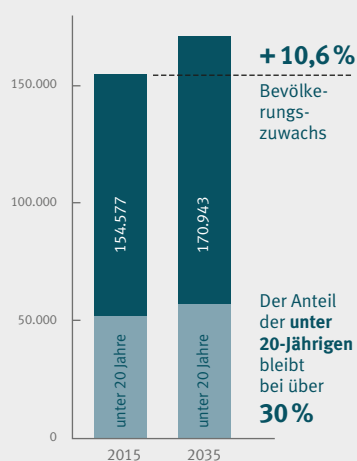
Der Landkreis weist eine der niedrigsten Arbeitslosenraten in Deutschland auf – es herrscht praktisch Vollbeschäftigung.

Eine gute Ausbildung liegt uns am Herzen, deshalb haben Stadt und Landkreis Landshut einen dreistelligen Millionenbetrag in die Sanierung der örtlichen Berufsschule investiert. Somit kann sichergestellt werden, dass auch in Zukunft beste Voraussetzungen für die Ausbildung von dringend benötigten Fachkräften bestehen.

Extreme Schwankungen am Arbeitsmarkt sind der Region fremd.

Gegen den Trend!

Bevölkerungsvorausberechnung des Landkreises Landshut



Quelle: Stat. Landesamt

Die Menschen im Landkreis sind mit ihrer Heimat stark verwurzelt, die Bedingungen für Zuwanderer stimmen – daher kann der Landkreis eine starke Zuwanderungsrate vorweisen.

Die Region Landshut weist stabile Zuzüge auf und belegt hier in Bayern eine Spitzenposition.

Bevölkerung des Landkreises Landshut:



unter 18 Jahre: **17,9%**
Stand 31.12.2015

Ø-Alter: **42,7 Jahre (2015)**

Quelle: Stat. Landesamt