

# Da steckt mehr dahinter

## Daten & Fakten aus dem Landkreis Landshut

Fläche	<b>1.348 km²</b>
Gemeinden	<b>35</b>
Bevölkerung 2016 <small>(Quelle: Stat. Landesamt)</small>	<b>155.123</b>
Bevölkerung 2035 <small>(Quelle: Stat. Landesamt)</small>	<b>170.943</b>
Bevölkerungsentwicklung 2015-2035 <small>(Quelle: Stat. Landesamt)</small>	<b>+ 10,6%</b>
Durchschnittsalter 2015 <small>(Quelle: Stat. Landesamt)</small>	<b>42,7</b> (BY 43,6)
Arbeitslosenquote Stand 08/17 <small>(Quelle: Bundesagentur für Arbeit)</small>	<b>2,5%</b>
Kaufkraftindex <small>(Quelle: GfK)</small>	<b>115,8</b>
Verfügbares Einkommen je Einwohner 2014 <small>(Quelle: IHK / Stat. Landesamt)</small>	<b>22.636 €</b>
Veränderung 2004-2014 <small>(Quelle: IHK / Stat. Landesamt)</small>	<b>+ 32,3%</b> (NB +24,1%, BY +20,2%)
Pro Kopf-Verschuldung der Gemeinden 2015 <small>(Quelle: Stat. Landesamt)</small>	<b>312 €</b> <b>Rang 11 in BY</b>
Bruttoinlandsprodukt je Erwerbstätigem 2015 <small>(Quelle: Stat. Landesamt)</small>	<b>79.380 €</b> <b>Rang 6 in BY</b>
Sozialversicherungspflichtige Beschäftigte am Arbeitsort (Arbeitsplätze) 2016 <small>(Quelle: Stat. Landesamt / Agentur für Arbeit)</small>	<b>46.693</b>
Zuwachs sozialversicherungspflichtige Beschäftigte 2011-2016 <small>(Quelle: Stat. Landesamt / Bundesagentur für Arbeit)</small>	<b>+ 18,3%</b>
Unternehmen im Landkreis 2016 <small>(Quelle: Stat. Landesamt)</small>	<b>7.251</b>
Entwicklung 2011-2016 <small>(Quelle: Stat. Landesamt)</small>	<b>+ 4%</b>
Handwerksbetriebe im Landkreis 2016 <small>(Quelle: HWK NB-OPf)</small>	<b>2.906</b>
Entwicklung 2011-2016 <small>(Quelle: HWK NB-OPf)</small>	<b>+ 7,0%</b>
Veränderung der Bruttowertschöpfung in allen Dienstleistungsbereichen 2003-2013 <small>(Quelle: IHK NB)</small>	<b>+ 39,5%</b>

### Wirtschaftliche Stärke

Im Wirtschaftsranking des Focus-Magazins 2016 belegt der Landkreis Landshut **Rang 8 von 402 Landkreisen**. Die Studie berücksichtigt verschiedene wirtschaftliche und demographische Faktoren, um damit die wirtschaftliche Stärke der einzelnen Regionen abzuleiten. Der Landkreis Landshut gehört dabei zu den stärksten Regionen in Deutschland. Insbesondere bei den Faktoren »Firmengründungen« (Rang 8) sowie bei »Sicherheit und Lebensqualität« (Rang 6) und »Produktivität und Standortkosten« (Rang 20) belegt der Landkreis Landshut bundesweite Spitzenplätze. (Quelle: Focus)

### Beschäftigte in Wirtschaftsbereichen Juni 2016

	in %	absolut
Land-, Forstwirtschaft und Fischerei	1,3	630
Bergbau, Energie- und Wasserversorgung	2,7	1252
Verarbeitendes Gewerbe	34,4	16052
davon: Hrst. v. überwiegend häuslich konsumierten Gütern	6,8	3158
Metall- und Elektroindustrie sowie Stahlindustrie	23,2	10811
Hrst. v. Vorleistungsgütern, insb. v. chem. Erzeugnissen u. Kunststoffwaren	4,5	2083
Baugewerbe	10,2	4747
Handel, Instandhaltung, Reparatur von Kfz	14,0	6522
Verkehr und Lagerei	4,4	2069
Gastgewerbe	1,7	780
Information und Kommunikation	0,9	408
Erbringung von Finanz- und Versicherungsdienstleistungen	1,8	857
Immobilien, freiberufliche Dienstleistungen	6,5	3055
Sonstige wirtschaftliche Dienstleistungen	4,5	2103
Arbeitnehmerüberlassung	2,3	1090
Öff. Verwaltung, Verteidigung, Sozialversicherung, Ext. Org.	4,3	1991
Erziehung und Unterricht	2,1	983
Gesundheitswesen	3,3	1564
Heime und Sozialwesen	3,8	1796
Sonstige Dienstleistungen, Private Haushalte	1,7	794

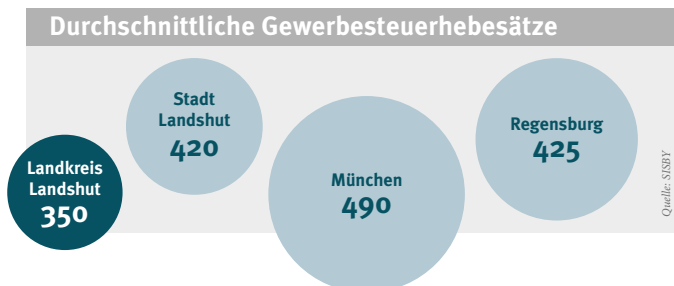
Quelle: Bundesagentur für Arbeit

### Prognostizierte Veränderung der Bevölkerung 2015-2035 in %

Stadt Landshut	13,8
<b>Landshut</b>	<b>10,6</b>
Kelheim	9,1
Stadt Straubing	6,9
Dingolfing-Landau	6,4
Straubing-Bogen	5,4
Bayern	5,4
Niederbayern	4,8
Rottal-Inn	3,7
Deggendorf	2,8
Passau	2,6
Stadt Passau	0,8
Freyung-Grafenau	-2,9
Regen	-4,9

Quelle: Bayerisches Landesamt für Statistik und Datenverarbeitung

### Durchschnittliche Gewerbesteuerhebesätze





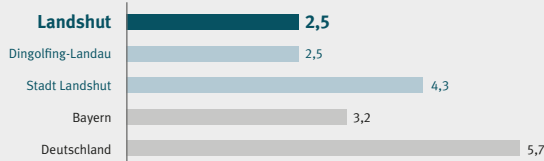
»Unser Unternehmen ist gerne im Landkreis Landshut, weil Niederbayern in unseren Augen ein Fleck in Deutschland ist, in dem Aufrichtigkeit, Ehrlichkeit und der Wille, etwas leisten zu wollen, in den Menschen fest verankert sind.« **Josef Eibl**, Geschäftsführer der Josef Eibl GmbH

Die Schreinerei Josef Eibl GmbH aus Aham beliefert Kunden in ganz Deutschland und weltweit: Kreuzfahrtschiffe stattet sie ebenso aus wie Staatsgebäude im Ausland oder Kliniken außerhalb Europas. Darüber hinaus fertigt sie sanitäre Einrichtungen, Theken und Arbeitsflächen im privaten und öffentlichen Bereich.



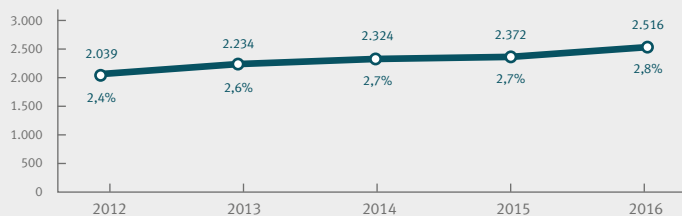
## Gut beschäftigt!

### Arbeitslosenquote 08/2017 in %



Quelle: Bundesagentur für Arbeit

### Entwicklung der Arbeitslosenzahlen 2012 – 2016 LK Landshut



Quelle: Bundesagentur für Arbeit / Stat. Landesamt

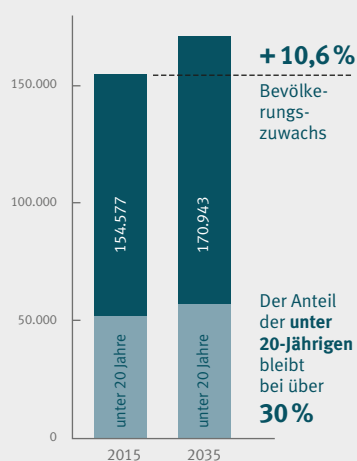
Der Landkreis weist eine der niedrigsten Arbeitslosenraten in Deutschland auf – es herrscht praktisch Vollbeschäftigung.

Eine gute Ausbildung liegt uns am Herzen, deshalb haben Stadt und Landkreis Landshut einen dreistelligen Millionenbetrag in die Sanierung der örtlichen Berufsschule investiert. Somit kann sichergestellt werden, dass auch in Zukunft beste Voraussetzungen für die Ausbildung von dringend benötigten Fachkräften bestehen.

Extreme Schwankungen am Arbeitsmarkt sind der Region fremd.

## Gegen den Trend!

### Bevölkerungsvorausberechnung des Landkreises Landshut



Quelle: Stat. Landesamt

Die Menschen im Landkreis sind mit ihrer Heimat stark verwurzelt, die Bedingungen für Zuwanderer stimmen – daher kann der Landkreis eine starke Zuwanderungsrate vorweisen.

Die Region Landshut weist stabile Zuzüge auf und belegt hier in Bayern eine Spitzenposition.

### Bevölkerung des Landkreises Landshut:



unter 18 Jahre: **17,9%**  
Stand 31.12.2015

Ø-Alter: **42,7 Jahre (2015)**

Quelle: Stat. Landesamt